



ESTADO DE SITUACION FINANCIERA
Periodos contables terminados el 31 de diciembre 2025 y 31 de diciembre 2024
(Cifras en pesos colombianos)

CODIGO	ACTIVO	NOTAS	2025	2024
	CORRIENTE		72,414,122,675	70,875,137,457
11	EFFECTIVO Y EQUIVALENTE DEL EFFECTIVO	5	2,025,141,667	15,234,221,913
1105	Caja		9,657,909	4,069,649
1110	Deposito en instituciones financieras		2,015,483,758	15,230,152,264
12	INVERSIONES	6	-	-
1224	Inversiones administracion liquidez		15,287,932	15,287,932
1280	Deterioro Inversiones		-15,287,932	(15,287,932)
13	CUENTAS POR COBRAR	7	65,882,776,316	52,133,737,642
1319	Prestacion de Servicios de Salud		64,681,230,752	51,348,915,787
1324	Subvenciones por cobrar		738,885,641	738,885,641
1384	Otras cuentas por Cobrar		462,659,923	45,936,214
15	INVENTARIOS	9	4,506,204,692	3,507,177,902
1514	Materiales y Suministros		4,506,204,692	3,507,177,902
19	OTROS ACTIVOS		-	-
1906	Avances		-	-
1970	Activos Intangibles		-	-
1975	Amortizacion acumulada Activos Intangibles		-	-
	NO CORRIENTE		88,719,500,642	70,713,801,122
13	CUENTAS POR COBRAR	7	15,838,090,000	14,852,080,242
1319	Prestacion de Servicios de Salud		8,755,505,934	8,965,681,510
1385	Cuentas por Cobrar de Dificil Cobro		36,870,565,675	35,101,922,112
1386	Deterioro Acumulado de Ctas x Cobrar (cr)		-29,787,981,609	-29,215,523,379
16	PROPIEDADES PLANTA Y EQUIPO	10	72,881,410,642	55,861,720,880
1605	Terrenos		52,080,256	52,080,256
1615	Edificaciones en curso		-	751,598,925
1640	Edificaciones		48,029,094,213	45,051,018,006
1645	Plantas, ductos y tuneles		3,245,094,837	
1655	Maquinaria y equipo		1,930,061,493	1,928,076,879
1660	Equipo médico y científico		40,601,614,935	26,993,768,480
1665	Muebles, enseres y equipos de oficina		3,523,428,963	2,281,950,525
1670	Equipos de comunicación y computación		1,667,187,880	1,668,935,134
1675	Equipo de transporte, tracción y elevac.		2,046,024,000	2,083,968,000
1680	Equipo de comedor, cocina, desp. y hotele.		675,128,631	675,128,631
1685	Depreciación acumulada		-28,888,304,566	-25,624,803,956
	TOTAL ACTIVO		161,133,623,318	141,588,938,579
	CUENTAS DE ORDEN DEUDORAS	28		
8306	Bienes entregados en custodia		3,000,000	3,000,000
8333	Facturas Glosadas venta servicios		4,663,278,227	7,668,154,446
8361	Responsabilidades en Proceso		358,346,529	346,629,476
8915	Deudas de Control por Contr (CR)		-5,024,624,756	-8,017,783,922



ESTADO DE SITUACION FINANCIERA


Periodos contables terminados el 31 de diciembre 2025 y 31 de diciembre 2024


CODIGO	PASIVO	NOTAS	2025	2024
	CORRIENTE		22,667,277,990	23,487,495,050
24	CUENTAS POR PAGAR	22	21,410,419,537	23,172,011,453
2401	Adquisi. Bienes y Serv. Nacional		19,513,402,079	21,240,269,226
2407	Recursos a Favor de Terceros		77,313,900	62,725,843
2436	Retención en la fuente e impuesto de tiembre		379,262,861	341,998,005
2440	Impuestos, tasas y contribuciones		174,118,644	126,973,322
2490	Otras Cuentas por Pagar		1,266,322,054	1,400,045,056
25	OBIGACIONES LABORALES	23	210,473,789	183,910,077
2511	Beneficios a los Empleados a Corto Plazo		210,473,789	183,910,077
27	PROVISIONES	24	1,033,284,664	118,473,520
2790	Provisiones diversas		1,033,284,664	118,473,520
29	OTROS PASIVOS	25	13,100,000	13,100,000
2910	Ingresos recibidos por anticipado		13,100,000	13,100,000
	NO CORRIENTE		28,619,492,332	29,319,622,557
27	PROVISIONES	24	9,585,468,588	9,702,361,693
2701	Litigios y Demandas		9,585,468,588	9,702,361,693
29	OTROS PASIVOS	25	19,034,023,744	19,617,260,864
2990	Otros pasivos diferidos		19,034,023,744	19,617,260,864
	TOTAL PASIVO		51,286,770,322	52,807,117,607


CODIGO	PATRIMONIO	NOTAS	2025	2024
	PATRIMONIO		109,846,852,996	88,781,820,972
32	PATRIMONIO INSTITUCIONAL	26	109,846,852,996	88,781,820,972
3208	Capital fiscal		59,405,442,234	59,405,442,234
3225	Resultados de ejercicios anteriores		29,579,728,711	10,362,945,553
3230	Resultados del ejercicio		20,861,682,051	19,013,433,185
	TOTAL PASIVO Y PATRIMONIO		161,133,623,318	141,588,938,579
	CUENTAS DE ORDEN ACREEDORAS	28		
9120	Litigios y Mecanismos Alternativos de Solucion		9,897,426,892	11,100,382,085
9306	Bienes recibidos En Custodia		22,522,895,252	22,522,895,252
9905	Pasivos Contingentes por el contrario		-9,897,426,892	(11,100,382,085)
9915	Acreedoras de Control por el contrario		-22,522,895,252	(22,522,895,252)

VIGILADO Supersalud


YENY YASMIN ROMERO MORALES
GERENTE


FRANCISNEY SANCHEZ MARTINEZ
SUBGERENTE ADMINISTRATIVO


JHOVANY PEREZ GOMEZ
REVISOR FISCAL TP 72188 - T


ODALINDA CAMAYO GUETTO
CONTADORA TP 224472 - T

ESTADO DE RESULTADOS INTEGRALES

Periodos contables terminados el 31 de diciembre 2025 y 31 de diciembre 2024
(Cifras en pesos colombianos)

CODIGO	CONCEPTO	NOTAS	2025	2024
			\$	\$
	INGRESOS OPERACIONALES		109,472,904,525	95,768,398,316
43	VENTA DE SERVICIOS	29	109,472,904,525	95,768,398,316
4312	Servicios de salud		117,795,016,470	98,606,946,471
4395	Devoluciones		-8,322,111,945	-2,838,548,155
6	COSTO DE VENTAS	31	75,121,490,237	65,064,804,360
63	COSTO DE VENTAS DE BIENES Y SERVICIOS		75,121,490,237	65,064,804,360
6310	Servicios de salud		75,121,490,237	65,064,804,360
			-	-
	GASTOS OPERACIONALES		21,720,417,031	17,663,803,221
51	DE ADMINISTRACION	30	15,007,387,300	12,709,530,582
5101	Sueldos y Salarios		899,542,959	888,451,706
5102	Contribuciones Imputadas		37,655	-
5103	Contribuciones Efectivas		223,820,431	217,349,973
5104	Aportes sobre Nominas		42,842,677	43,838,662
5107	Prestaciones Sociales		270,564,631	275,169,218
5111	Generales		13,447,000,731	11,147,667,145
5120	Impuestos contribuciones		123,578,216	137,053,878
53	DETERIORO, DEPRECIACIONES, AMORTIZACIONES Y PROVISIONES	30	6,713,029,731	4,954,272,639
5347	Deterioro de cuentas por cobrar		1,400,414,410	765,107,806
5360	Depreciacion propiedad planta y equipos		3,000,580,722	2,571,835,485
5366	Amortizacion de Activos intangibles		18,840,000	-
5368	Provision litigios y demandas		2,293,194,599	1,617,329,349
	EXCEDENTE (DÉFICIT) OPERACIONAL		12,630,997,258	13,039,790,734
44	TRANSFERENCIAS	29	7,844,479,212	6,942,651,980
4430	Participacion para Salud		7,844,479,212	6,942,651,980
48	OTROS INGRESOS	29	3,608,434,778	2,766,445,100
4802	Ingresos Financieros		19,930,593	40,417,101
4808	Ingresos Diversos		361,951,792	999,120,164
4830	Reversion Perdidas por Deterioro		828,005,831	1,564,058,111
4831	Reversion de provisiones		2,398,546,563	162,849,723
58	OTROS GASTOS	30	3,222,229,197	3,735,454,630
5804	Gastos Financieros		207,365,835	17,559,295
5890	Gastos Diversos		19,160,562	32,999,193
5895	Devoluciones, Rebajas y Descuentos en Venta de Servicios		2,995,702,799	3,684,896,142
	EXCEDENTE (DÉFICIT) DEL EJERCICIO		20,861,682,051	19,013,433,185

VIGILADO Supersalud

YENY YASMIN ROMERO MORALES
GERENTE

FRANCISNEY SANCHEZ MARTINEZ
SUBGERENTE ADMINISTRATIVO

JHOVANY PEREZ GOMEZ
REVISOR FISCAL TP 72188 -T

ODALINDA CAMAYO GUETIO
CONTADORA TP 224472 -T

**ESTADO DE FLUJOS DE EFECTIVO INDIVIDUAL**

Periodos contables terminados en 31/12/2025 y 31/12 /2024


(Cifras en pesos colombianos)





	01/01/2025 a 31/12/2025	01/01/2024 a 31/12/2024
ACTIVIDADES DE OPERACIÓN		
Recibidos por prestación de servicio	91,769,850,347.00	74,965,713,702.00
Recibidos por transferencias	4,015,977,004.00	18,876,015,949.00
Recibidos por rendimiento de equivalente a efectivos	31,192,875	30,993,983
Recaudo por retención practicada	5,938,952,690	4,389,690,019
Otros recaudos de operación	382,478,723	15,388,410
Pagos por retenciones practicada	(5,834,809,654)	(5,171,197,229)
pagado a proveedores	(89,195,767,502)	(63,809,033,765)
pagado por seguros	(599,367,421)	(583,190,467)
Pagado por beneficios a empleados	(1,214,249,767)	(1,324,839,501)
Pagado por aportes parafiscales y seguridad social	(447,376,800)	(342,118,734)
Pagado por servicios públicos	(2,231,653,360)	(1,602,864,964)
Pagado pro Honorarios	(15,558,669,366)	(13,180,151,731)
Pagado por litigios y demandas civiles	(20,911,473.00)	-
Pagado por otras cuentas por pagar	(155,541,833)	(988,480,784.00)
Reintegro Rendimientos financieros	(89,184,709)	(1,061,941,262.00)
FLUJO DE EFECTIVO NETO EN ACTIVIDADES DE OPERACIÓN	(13,209,080,246)	10,213,983,626
ACTIVIDADES DE INVERSION		
Recibido en venta de inversiones	0	0
FLUJO DE EFECTIVO NETO EN ACTIVIDADES DE INVERSION	0	0
ACTIVIDADES DE FINANCIACION		
Pagos de préstamos	0	0
FLUJO DE EFECTIVO NETO EN ACTIVIDADES DE FINANCIACION	0	0
FLUJO DE EFECTIVO DEL PERIODO	(13,209,080,246)	10,213,983,626
SALDO INICIAL DE EFECTIVO Y EQUIVALENTE A EFECTIVO	15,234,221,913	5,020,238,287
SALDO FINAL DE EFECTIVO Y EQUIVALENTE A EFECTIVO	2,025,141,667	15,234,221,913

VIGILADO Supersalud


YENY YASMIN ROMERO MORALES
GERENTE


FRANCISNEY SANCHEZ MARTINEZ
SUBGERENTE ADMINISTRATIVO


JHOVANY PEREZ GOMEZ
REVISOR FISCAL TP 72188 -T


ODALINDA CAMAYO GUETIO
CONTADORA T.P. N 224472-T



HOSPITAL DEPARTAMENTAL DE GRANADA E.S.E
NIT 800.037.021-7



VIGILADO Supersalud

ESTADO DE CAMBIOS EN EL PATRIMONIO INDIVIDUAL
Periodos contables terminados el 31 de diciembre 2025 y 31 de diciembre 2024
(Cifras en pesos colombianos)

	CAPITAL FISCAL	RESERVA LEGAL	RESULTADOS DE EJERCICIOS ANTERIORES	RESULTADOS DEL EJERCICIO	IMPACTO POR TRANSICION	GANANCIA (PERDIDA) INVERSIONES CON CAMBIOS EN ORI	TOTAL PATRIMONIO
SALDO 31/12/2024	59,405,442,234	-	10,362,945,553	19,013,433,185	-	-	88,781,820,972
APROPIACION DEL RESULTADO PERIODO 2024	-	-	19,216,783,158	(19,013,433,185)	-	-	203,349,972
IMPACTO POR TRANSICION	-	-	-	-	-	-	-
SUPERAVIT (DEFICIT) DEL PERIODO 2025	-	-	-	20,861,682,051	-	-	20,861,682,051
SALDO 31/12/2025	59,405,442,234	-	29,579,728,711	20,861,682,051	-	-	109,846,852,996

YENY YASMIN ROMERO MORALES
GERENTE

FRANCISNEY SANCHEZ MARTINEZ
SUBGERENTE ADMINISTRATIVO

JHQVANY PEREZ GOMEZ
REVISOR FISCAL TP 72188 -T

ODALINDA CAMAYO GUETIO
CONTADORA TP 224472 - T