
	<b>HOSPITAL DEPARTAMENTAL DE GRANADA ESE</b> <b>NIT. 800037021-7</b> <small>FORMATO DE RESOLUCIONES</small>	<b>HDG-GC-F6</b> <b>Versión 3</b>	
---	---	--------------------------------------	---

**RESOLUCION No. 001**  
1 de enero del 2025

Por medio de la cual se liquida el Presupuesto de Ingresos y Gastos del Hospital Departamental de Granada E.S.E, de la vigencia fiscal 2025

LA GERENTE DEL HOSPITAL DEPARTAMENTAL DE GRANADA E.S.E  
En uso de sus atribuciones legales y,

**CONSIDERANDO:**

Que el **CONSEJO DEPARTAMENTAL DE POLÍTICA FISCAL “CODFIS”**, mediante Resolución No. 22 del 10 de diciembre de 2024, aprobó el Presupuesto de Ingresos y Gastos del Hospital Departamental de Granada E.S.E, para la vigencia fiscal de 2025, por la suma de **CIENTO DIECINUEVE MIL CIENTO SIETE MILLONES QUINIENTOS TREINTA Y DOS MIL CUATROCIENTOS SESENTA PESOS MCTE (\$119.107.532.460)**



Que se hace necesario liquidar el presupuesto de Ingresos y Gastos del Hospital Departamental de Granada E.S.E, para la vigencia fiscal 2025.

Que de acuerdo a los considerandos anteriores,

**RESUELVE**

**ARTICULO PRIMERO:** Liquidar el Presupuesto de Ingresos del Hospital Departamental de Granada E.S.E, para la vigencia fiscal 2025, por la suma de **CIENTO DIECINUEVE MIL CIENTO SIETE MILLONES QUINIENTOS TREINTA Y DOS MIL CUATROCIENTOS SESENTA PESOS MCTE (\$119.107.532.460)**, según se detalla, así:

 <small>SC - CER143038</small>	<b>“ UN HOSPITAL SEGURO Y HUMANO PARA TODOS”</b> CALLE 15 CARRERA 2 Y 4 TELEFONO 6587800 LINEA GRATUITA : 018000965050 <a href="http://www.hospitalgranada.gov.co">www.hospitalgranada.gov.co</a> E-mail: <a href="mailto:informaciónhospitalgranada.gov.co">informaciónhospitalgranada.gov.co</a>	
--	--	---

	<b>HOSPITAL DEPARTAMENTAL DE GRANADA ESE</b> <b>NIT. 800037021-7</b> <small>FORMATO DE RESOLUCIONES</small>	<b>HDG-GC-F6</b>	
		<b>Versión 3</b>	

## PRESUPUESTO DE INGRESOS VIGENCIA 2025

CODIGO	CONCEPTO	TOTAL PRESUPUESTO	% PARTIC.
<b>1</b>	<b>Ingresos</b>	<b>119,107,532,460</b>	<b>100%</b>
<b>1.0</b>	<b>Disponibilidad inicial</b>	<b>7,001,200,000</b>	<b>5.88%</b>
1.0.01	Caja	1,200,000	0.00%
1.0.02	Bancos	7,000,000,000	5.88%
<b>1.1.</b>	<b>Ingresos Corrientes</b>	<b>112,076,812,358</b>	<b>94.10%</b>
<b>1.1.02</b>	<b>Ingresos no tributarios</b>	<b>112,076,812,358</b>	<b>94.10%</b>
<b>1.1.02.05</b>	<b>Venta de bienes y servicios</b>	<b>109,071,448,494</b>	<b>91.57%</b>
<b>1.1.02.05.001</b>	<b>Venta de establecimientos de mercado</b>	<b>109,071,448,494</b>	<b>91.57%</b>
<b>1.1.02.05.001.09</b>	<b>Servicios para la comunidad, sociales y personales</b>	<b>109,071,448,494</b>	<b>91.57%</b>
<b>1.1.02.05.001.09.02</b>	<b>Venta Servicios de Salud (2)</b>	<b>109,071,448,494</b>	<b>91.57%</b>
1.1.02.05.001.09.02.01	Régimen Subsidiado	72,425,029,289	60.81%
1.1.02.05.001.09.02.01.02	No Capitado	72,425,029,289	60.81%
1.1.02.05.001.09.02.02	Régimen Contributivo	20,778,075,149	17.44%
1.1.02.05.001.09.02.02.02	No Capitado	20,778,075,149	17.44%
1.1.02.05.001.09.02.04	Eventos Catastróficos y Accidentes de Tránsito	614,521,035	0.52%
1.1.02.05.001.09.02.05	Seguro Obligatorio de Accidentes de Tránsito	9,622,659,691	8.08%
1.1.02.05.001.09.02.06	Administradoras de Riesgos Laborales	1,093,473,923	0.92%
1.1.02.05.001.09.02.07	Fuerzas militares	2,016,335,613	1.69%
1.1.02.05.001.09.02.08	Policia Nacional	914,691,921	0.77%
1.1.02.05.001.09.02.09	IPS Privadas	367,555,006	0.31%
1.1.02.05.001.09.02.10	IPS Públicas	7,500,000	0.01%
1.1.02.05.001.09.02.13	Particulares	545,890,429	0.46%
1.1.02.05.001.09.02.15	Atención a la población pobre no afiliada al régimen subsidiado	608,374,467	0.51%
1.1.02.05.001.09.02.16	Fondo Nacional de Salud de las Personas Privadas de la Libertad	350,000	0.00%
1.1.02.05.001.09.02.17	Medicina Prepagada	76,991,972	0.06%
<b>1.1.02.06</b>	<b>Transferencias corrientes</b>	<b>3,005,363,864</b>	<b>2.52%</b>
<b>1.1.02.06.007</b>	<b>Subvenciones</b>	<b>3,005,363,864</b>	<b>2.52%</b>
<b>1.1.02.06.007.02</b>	<b>Empresas públicas no financieras</b>	<b>3,005,363,864</b>	<b>2.52%</b>
1.1.02.06.007.02.08	Transferencias para Empresas Sociales del Estado	3,005,363,864	2.52%
<b>1.2</b>	<b>Recursos de capital</b>	<b>29,520,102</b>	<b>0.02%</b>
<b>1.2.05</b>	<b>Rendimientos financieros</b>	<b>29,520,102</b>	<b>0.02%</b>
1.2.05.02	Depósitos	29,520,102	0.02%



**ARTICULO SEGUNDO:** Liquidar el Presupuesto de Gastos del Hospital Departamental de Granada E.S.E, para la vigencia fiscal 2025, por la suma de **CIENTO DIECINUEVE MIL CIENTO SIETE MILLONES QUINIENTOS TREINTA Y DOS MIL CUATROCIENTOS SESENTA PESOS MCTE (\$119.107.532.460)**, según se detalla, así:

	<p style="text-align: center;"><b>“ UN HOSPITAL SEGURO Y HUMANO PARA TODOS ”</b></p> <p style="text-align: center;">CALLE 15 CARRERA 2 Y 4  TELEFONO 6587800  LINEA GRATUITA : 018000965050  <a href="http://www.hospitalgranada.gov.co">www.hospitalgranada.gov.co</a> E-mail: <a href="mailto:informaciónhospitalgranada.gov.co">informaciónhospitalgranada.gov.co</a></p>	
---	--	---

	<b>HOSPITAL DEPARTAMENTAL DE GRANADA ESE</b> <b>NIT. 800037021-7</b> <small>FORMATO DE RESOLUCIONES</small>	<b>HDG-GC-F6</b>	
		<b>Versión 3</b>	



## PRESUPUESTO DE GASTOS VIGENCIA 2025

CODIGO	CONCEPTO	TOTAL PRESUPUESTO	% PARTIC.
<b>2</b>	<b>Gastos</b>	<b>119,107,532,460</b>	<b>100%</b>
<b>2.1</b>	<b>Funcionamiento</b>	<b>33,873,563,895</b>	<b>28%</b>
<b>2.1.1</b>	<b>Gastos de personal</b>	<b>1,887,422,456</b>	<b>1.58%</b>
<b>2.1.1.01</b>	<b>Planta de personal permanente</b>	<b>1,887,422,456</b>	<b>1.58%</b>
<b>2.1.1.01.01</b>	<b>Factores constitutivos de salario</b>	<b>1,299,172,386</b>	<b>1.09%</b>
<b>2.1.1.01.01.001</b>	<b>Factores salariales comunes</b>	<b>1,299,172,386</b>	<b>1.09%</b>
2.1.1.01.01.001.01	Sueldo básico	1,043,585,341	0.88%
2.1.1.01.01.001.06	Prima de servicio	47,173,315	0.04%
2.1.1.01.01.001.07	Bonificación por servicios prestados	31,201,248	0.03%
<b>2.1.1.01.01.001.08</b>	<b>Prestaciones sociales</b>	<b>151,040,762</b>	<b>0.13%</b>
2.1.1.01.01.001.08.01	Prima de navidad	99,936,337	0.08%
2.1.1.01.01.001.08.02	Prima de vacaciones	51,104,425	0.04%
2.1.1.01.01.001.09	Prima técnica salarial	26,171,720	0.02%
<b>2.1.1.01.02</b>	<b>Contribuciones inherentes a la nómina</b>	<b>511,135,237</b>	<b>0.43%</b>
2.1.1.01.02.001	Aportes a la seguridad social en pensiones	140,673,053	0.12%
2.1.1.01.02.002	Aportes a la seguridad social en salud	99,643,413	0.08%
2.1.1.01.02.003	Aportes de cesantías	127,912,355	0.11%
2.1.1.01.02.004	Aportes a cajas de compensación familiar	50,822,127	0.04%
2.1.1.01.02.005	Aportes generales al sistema de riesgos laborales	28,556,629	0.02%
2.1.1.01.02.006	Aportes al ICBF	38,116,596	0.03%
2.1.1.01.02.007	Aportes al SENA	25,411,064	0.02%
<b>2.1.1.01.03</b>	<b>Remuneraciones no constitutivas de factor salarial</b>	<b>77,114,833</b>	<b>0.06%</b>
<b>2.1.1.01.03.001</b>	<b>Prestaciones sociales</b>	<b>77,114,833</b>	<b>0.06%</b>
2.1.1.01.03.001.02	Indemnización por vacaciones	71,317,137	0.06%
2.1.1.01.03.001.03	Bonificación especial de recreación	5,797,696	0.00%
<b>2.1.2</b>	<b>Adquisición de bienes y servicios</b>	<b>30,847,954,206</b>	<b>25.90%</b>
<b>2.1.2.01</b>	<b>Adquisición de activos no financieros</b>	<b>8,901,302,585</b>	<b>7.47%</b>
<b>2.1.2.01.01</b>	<b>Activos fijos</b>	<b>8,901,302,585</b>	<b>7.47%</b>
<b>2.1.2.01.01.003</b>	<b>Maquinaria y equipo</b>	<b>8,901,302,585</b>	<b>7.47%</b>

	<b>HOSPITAL DEPARTAMENTAL DE GRANADA ESE</b> <b>NIT. 800037021-7</b> <small>FORMATO DE RESOLUCIONES</small>	<b>HDG-GC-F6</b>	
		<b>Versión 3</b>	

<b>2.1.2.01.01.003.03</b>	<b>Maquinaria de oficina, contabilidad e informática</b>	<b>515,665,000</b>	<b>0.43%</b>
2.1.2.01.01.003.03.02	Maquinaria de informática y sus partes, piezas y accesorios	515,665,000	0.43%
<b>2.1.2.01.01.003.04</b>	<b>Maquinaria y aparatos eléctricos</b>	<b>471,087,584</b>	<b>0.40%</b>
2.1.2.01.01.003.04.06	Otro equipo eléctrico y sus partes y piezas	471,087,584	0.40%
<b>2.1.2.01.01.003.06</b>	<b>Aparatos médicos, instrumentos ópticos y de precisión, relojes</b>	<b>7,914,550,001</b>	<b>6.64%</b>
2.1.2.01.01.003.06.01	Aparatos médicos y quirúrgicos y aparatos ortésicos y protésicos	7,914,550,001	6.64%
2.1.2.01.01.003.06.01.01	Aparatos médicos y quirúrgicos y aparatos ortésicos y protésicos - Recursos propios	7,914,550,000	6.64%
2.1.2.01.01.003.06.01.02	Aparatos médicos y quirúrgicos y aparatos ortésicos y protésicos - Otras Fuentes de Financiación	1	0.00%
<b>2.1.2.02</b>	<b>Adquisiciones diferentes de activos</b>	<b>21,946,651,621</b>	<b>18.43%</b>
<b>2.1.2.02.01</b>	<b>Materiales y suministros</b>	<b>3,761,883,082</b>	<b>3.16%</b>
2.1.2.02.01.003	Otros bienes transportables (excepto productos metálicos, maquinaria y equipo)	3,761,883,082	3.16%
<b>2.1.2.02.02</b>	<b>Adquisición de servicios</b>	<b>18,184,768,539</b>	<b>15.27%</b>
2.1.2.02.02.005	Construcción y servicios de la construcción	50,000,000	0.04%
2.1.2.02.02.006	Comercio y distribución; alojamiento; servicios de suministro de comidas y bebidas; servicios de transporte; y servicios de distribución de electricidad, gas y agua	15,000,000	0.01%
2.1.2.02.02.007	Servicios financieros y servicios conexos; servicios inmobiliarios; y servicios de arrendamiento y leasing	807,184,093	0.68%
2.1.2.02.02.008	Servicios prestados a las empresas y servicios de producción	12,291,544,034	10.32%
2.1.2.02.02.009	Servicios para la comunidad, sociales y personales	4,891,040,412	4.11%
2.1.2.02.02.010	Viáticos de los funcionarios en comisión	130,000,000	0.11%
<b>2.1.3</b>	<b>Transferencias corrientes</b>	<b>900,000,001</b>	<b>0.76%</b>
<b>2.1.3.13</b>	<b>Sentencias y conciliaciones</b>	<b>900,000,001</b>	<b>0.76%</b>
<b>2.1.3.13.01</b>	<b>Fallos judiciales</b>	<b>900,000,001</b>	<b>0.76%</b>
2.1.3.13.01.001	Sentencias	1	0.00%
2.1.3.13.01.002	Conciliaciones	900,000,000	0.76%
<b>2.1.8</b>	<b>Gastos por tributos, multas, sanciones e intereses de mora</b>	<b>238,187,232</b>	<b>0.20%</b>
<b>2.1.8.01</b>	<b>Impuestos</b>	<b>92,905,626</b>	<b>0.08%</b>
2.1.8.01.52	Impuesto predial unificado	92,905,626	0.08%
<b>2.1.8.04</b>	<b>Contribuciones</b>	<b>145,281,606</b>	<b>0.12%</b>
2.1.8.04.01	Cuota de fiscalización y auditaje	51,361,376	0.04%
2.1.8.04.07	Contribución de vigilancia -Superintendencia Nacional de Salud	93,920,230	0.08%
<b>2.3</b>	<b>Inversión</b>	<b>350,000,001</b>	<b>0.29%</b>


 <small>SC - CER143038</small>	<b>" UN HOSPITAL SEGURO Y HUMANO PARA TODOS "</b> CALLE 15 CARRERA 2 Y 4 TELEFONO 6587800 LINEA GRATUITA : 018000965050 <a href="http://www.hospitalgranada.gov.co">www.hospitalgranada.gov.co</a> E-mail: <a href="mailto:informaciónhospitalgranada.gov.co">informaciónhospitalgranada.gov.co</a>	
--	---	---

	<b>HOSPITAL DEPARTAMENTAL DE GRANADA ESE</b> <b>NIT. 800037021-7</b> <small>FORMATO DE RESOLUCIONES</small>	<b>HDG-GC-F6</b>	
		<b>Versión 3</b>	

<b>2.3.2</b>	<b>Adquisición de bienes y servicios</b>	<b>350,000,001</b>	<b>0.29%</b>
<b>2.3.2.01</b>	<b>Adquisición de activos no financieros</b>	<b>350,000,001</b>	<b>0.29%</b>
<b>2.3.2.01.01</b>	<b>Activos fijos</b>	<b>350,000,001</b>	<b>0.29%</b>
<b>2.3.2.01.01.003</b>	<b>Maquinaria y equipo</b>	<b>350,000,001</b>	<b>0.29%</b>
<b>2.3.2.01.01.003.07</b>	<b>Equipo de transporte</b>	<b>350,000,001</b>	<b>0.29%</b>
2.3.2.01.01.003.07.01	Vehículos automotores, remolques y semirremolque y sus partes, piezas y accesorios	350,000,001	0.29%
2.3.2.01.01.003.07.01.01	Vehículos automotores, remolques y semirremolque y sus partes, piezas y accesorios - recursos propios	350,000,000	0.29%
2.3.2.01.01.003.07.01.02	Vehículos automotores, remolques y semirremolque y sus partes, piezas y accesorios - otras fuentes de financiación	1	0.00%
<b>2.4</b>	<b>Gastos de operación comercial</b>	<b>84,883,968,564</b>	<b>71.27%</b>
<b>2.4.5</b>	<b>Gastos de comercialización y producción</b>	<b>84,883,968,564</b>	<b>71.27%</b>
<b>2.4.5.01</b>	<b>Materiales y suministros</b>	<b>37,217,181,274</b>	<b>31.25%</b>
2.4.5.01.02	Productos alimenticios, bebidas y tabaco; textiles, prendas de vestir y productos de cuero	2,068,571,440	1.74%
2.4.5.01.03	Otros bienes transportables (excepto productos metálicos, maquinaria y equipo)	35,148,609,834	29.51%
<b>2.4.5.02</b>	<b>Adquisición de servicios</b>	<b>47,666,787,290</b>	<b>40.02%</b>
2.4.5.02.05	Construcción y servicios de la construcción	1,400,000,000	1.18%
2.4.5.02.09	Servicios para la comunidad, sociales y personales	46,266,787,290	38.84%

**ARTICULO SEGUNDO:** La presente resolución rige a partir de la fecha de su aprobación por parte de la Gerente del Hospital Departamental de Granada E.S.E.

**COMUNÍQUESE Y CÚMPLASE**  
Granada, 1 de enero del 2025



**YENY YASMIN ROMERO MORALES**  
Gerente

Proyectó: Bertha Inés Serna Valencia  
Profesional Universitaria Presupuesto

Revisó: Oscar Rodríguez Medina  
Subgerente Administrativo

	<p><b>"UN HOSPITAL SEGURO Y HUMANO PARA TODOS"</b></p> <p>CALLE 15 CARRERA 2 Y 4 TELEFONO 6587800 LINEA GRATUITA : 018000965050 <a href="http://www.hospitalgranada.gov.co">www.hospitalgranada.gov.co</a> E-mail: <a href="mailto:informaciónhospitalgranada.gov.co">informaciónhospitalgranada.gov.co</a></p>	
---	---	---